

Informações Gerenciais do Estado do Espírito Santo



MÊS: DEZEMBRO 2011

**GOVERNO DO ESTADO DO ESPÍRITO SANTO
SECRETARIA DE ESTADO DE GESTÃO E RECURSOS HUMANOS
SUBSECRETARIA DE ESTADO DE INOVAÇÃO NA GESTÃO E DESENVOLVIMENTO DE PESSOAS
NÚCLEO DE INDICADORES DE GESTÃO DE PESSOAS - NUING**

Governador do Estado do Espírito Santo:
José Renato Casagrande

Secretário de Estado de Gestão e Recursos Humanos:
Heraclito Amancio Pereira Junior

Subsecretário de Estado de Inovação na Gestão e Desenvolvimento de Pessoas:
José Eduardo Pereira

Núcleo de Indicadores de Gestão de Pessoas:
Marlene Vieira
Claire Andrea Lyra
Gabriela Silva Ribeiro
Jaiany da Silva Ferreira (estagiária)
Marcelle Folha Motta de Moraes
Manoela do Nascimento Souza
Zaloar Gomes Pinto

SUMÁRIO

Demonstrativo do Quadro de Servidores Ativos e Inativos _____	5
Valores da Folha de Pagamento _____	6
Comparativo da Evolução do Quantitativo de Servidores _____	7
Comparativo da Evolução da Folha de Pagamento _____	8
Quantitativo de Servidores do Poder Executivo Estadual – Administração Direta _____	9
Quantitativo de Servidores do Poder Executivo Estadual – Autarquias _____	10
Quantitativo de Segurados do Regime Próprio de Previdência Social – RPPS _____	11
Despesas com Servidores do Poder Executivo Estadual – Administração Direta _____	12
Despesas com Servidores do Poder Executivo Estadual – Autarquias _____	13
Despesas Pagamento Aposentadorias e Pensões do Regime Próprio de Previdência Social – RPPS _	14
Demonstrativo da Evolução de Cargos de Designação Temporária _____	15
Demonstrativo dos Gastos com Escala Especial _____	17
Demonstrativo do Custo do Auxílio Alimentação Pago na Folha de Pagamento _____	18
Demonstrativo do Quantitativo e dos Gastos com Estagiários _____	19
Distribuição do Quantitativo e das Despesas de Pessoal por Área _____	21
Demonstrativo da Contribuição Previdenciária ao RPPS _____	22

APRESENTAÇÃO

Com a finalidade de dar publicidade aos seus atos de modo a permitir, dentre outros, planejamento, transparência e estudos sobre servidores públicos, a Secretaria de Estado de Gestão e Recursos Humanos, organiza e sistematiza, mensalmente, sob a denominação de relatório gerencial, informações pormenorizadas sobre quantitativos e gastos com pessoal. O relatório contempla dados do Poder Executivo Estadual, relativos aos servidores ativos e aos beneficiários do Regime Próprio de Previdência Social, no qual estão inseridos os aposentados e os pensionistas.

Os dados apresentados neste relatório são obtidos das folhas de pagamento processadas pelo sistema SIARHES. Assim, pode haver divergências em relação ao quantitativo de servidores, pois aqueles afastados em licença sem vencimentos ou cedidos sem ônus para o Poder Executivo, não estão contemplados.

Nos quadros de informações sobre servidores ativos e contribuições previdenciárias, na parte referente às despesas de pessoal, constam os dados dos servidores estatutários e dos celetistas, e dados do complemento previdenciário. Esse complemento representa o dispêndio do Governo para completar as despesas com o pagamento dos aposentados e pensionistas do Regime Próprio de Previdência, após apurada a arrecadação previdenciária do Fundo Financeiro, constituída pelas parcelas, de contribuição do servidor e de responsabilidade do Estado (encargo patronal).

As informações do relatório têm característica pontual – dados da competência – e demonstram a composição da folha de pagamento quanto: às diversas categorias que a compõem e a vinculação ao regime previdenciário; o tipo de vínculo dos servidores para com o poder público – permanente ou transitório; a sua especificidade – civil ou militar; dentre outros. Em algumas das informações, são apresentados demonstrativos de seu comportamento ao longo dos últimos doze meses.

Os dados são coletados a partir das folhas de pagamento e expressam, nos quantitativos, o número de vínculos públicos e não o número de servidores, pois, há casos de acumulação legal. Assim, um mesmo servidor, detentor de dois cargos legalmente acumuláveis, é computado como dois vínculos. Quanto às despesas, nelas estão englobados, além das remunerações mensais regulares, pagamentos de: 13º vencimento, ocorridos no mês; abono férias e diferenças atrasadas, tanto de vantagens pessoais quanto de promoções.

As oscilações regularmente verificadas, ora para mais ora para menos, decorrem, no caso dos quantitativos, das variações nas contratações e desligamentos de servidores temporários e comissionados e das aposentadorias; e, na questão das despesas, decorrem dos pagamentos variáveis, citados no parágrafo anterior e dos vencimentos dos novos nomeados. Em Dezembro/2011, quanto ao número de servidores, as principais variações foram a queda no número de Designados Temporários do Magistério (encerramento de contratos devido ao término do ano letivo), enquanto observou-se um aumento no número de DT's Administrativos, da SEJUS e da Saúde, além de novos servidores na Polícia Civil e em algumas Autarquias. No total das folhas do mês de Dezembro/2011, da Administração Direta e Indireta, foi observado um aumento, comparado ao mês anterior. Os principais motivos para essa elevação foram:

- 1) Pagamento de Abono para todos os servidores do Poder Executivo Estadual, no valor de R\$ 700,00;
- 2) Aumento da Folha de 13º Salário e Abono Férias;
- 3) Aumento no pagamento do INSS Patronal, face ao recolhimento INSS 13º Vencimento;
- 4) Pagamento de devolução de Imposto de Renda, face a mudança na legislação;

**QUADRO INFORMAÇÕES SOBRE QUANTITATIVO E PAGAMENTO DE SERVIDORES
ATIVOS, APOSENTADOS E DE PENSIONISTAS DO PODER EXECUTIVO**

DEZEMBRO/11

**INFORMAÇÕES
SERVIDORES
ATIVOS E
CONTRIBUIÇÕES
PREVIDENCIÁRIAS**

ESTATUTÁRIOS/CELETISTAS ATIVOS	32.293	153.412.094,12
COMISSIONADO ATIVOS	3.479	12.695.857,44
DTs	20.623	87.149.725,59
PENSÕES ESPECIAIS	248	791.306,21
COMP. APOSENTADORIA	1.080	4.796.084,73
ENC. SOCIAL PATRONAL		40.380.674,94
CONTRIBUIÇÃO COMPL. FUNPES		95.705.328,12
TOTAL	57.723	394.931.071,15
ESTAGIÁRIOS/MÉDICOS RESIDENTES	3.233	1.598.331,81
AUXÍLIO ALIMENTAÇÃO	19.371	4.061.884,87

**INFORMAÇÕES
FOLHAS
PAGAMENTO
APOSENTADOS E
PENSIONISTAS
DO RPPS**

APOSENTADOS	25.089	98.766.979,15
PENSIONISTAS	4.557	24.016.366,57
ENC. SOCIAL PATRONAL		-
TOTAL	29.646	122.783.345,72

DESPESAS COM PESSOAL DEZEMBRO 2011

PODER EXECUTIVO - ADM. DIRETA E AUTARQUIAS - ATIVOS E INATIVOS

	VALOR DA FOLHA	PERCENTUAL
Ativos	293.638.352,09	74,35
Complementação Aposentadoria - CLT (1)	4.796.084,73	1,21
Pensões Especiais	791.306,21	0,20
Contribuição Complementar ao FUNPES	95.705.328,12	24,23
	394.931.071,15	100,00

Fonte: Relatórios SIARHES - Administração Direta e Autarquias.

Nota:

(1) - Compreende complementações concedidas pelas Leis nºs 4.511/91, 4.565/91 e 5.567/98.

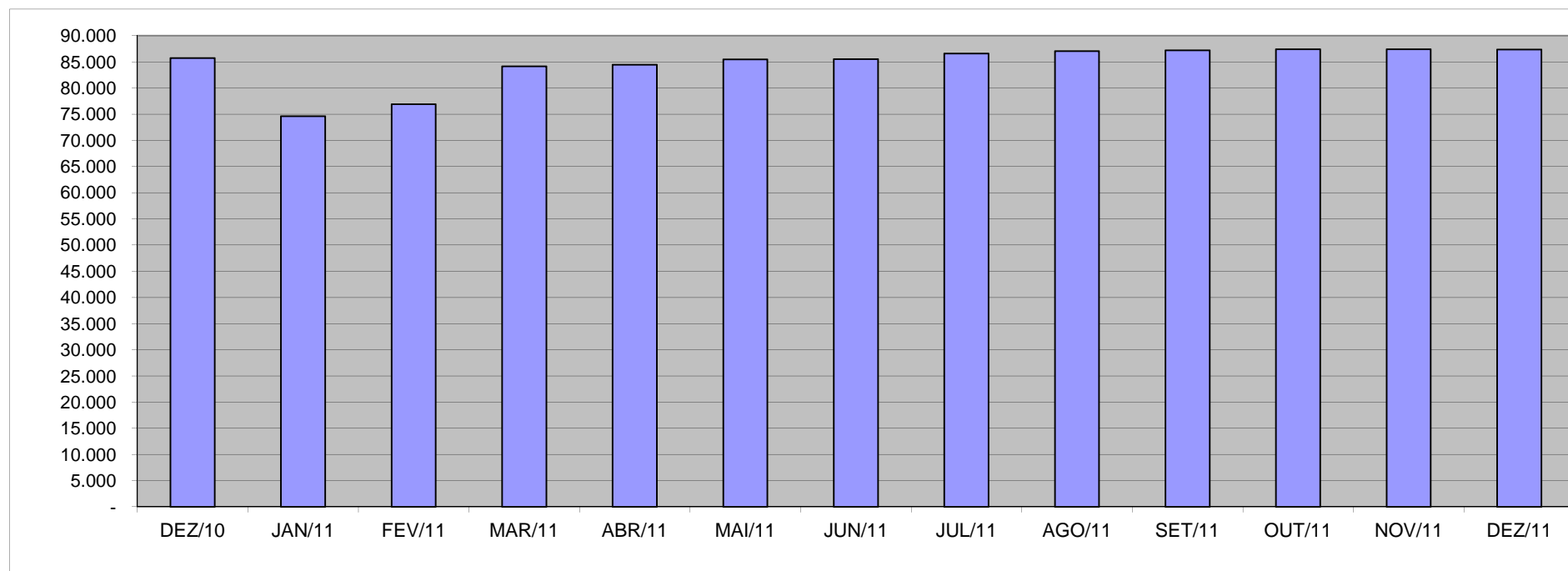
PAGAMENTO DOS BENEFICIÁRIOS DO REGIME PRÓPRIO DE PREVIDÊNCIA SOCIAL - RPPS

	VALOR DA FOLHA	PERCENTUAL
Aposentados	98.766.979,15	80,44
Pensionistas	24.016.366,57	19,56
	122.783.345,72	100,00

Fonte: Relatórios SIARHES - Administração Direta e Autarquias.

QUANTITATIVO SERVIDORES - ATIVOS DO PODER EXECUTIVO E APOSENTADOS E PENSIONISTAS DO RPPS

DEZ/10	JAN/11	FEV/11	MAR/11	ABR/11	MAI/11	JUN/11	JUL/11	AGO/11	SET/11	OUT/11	NOV/11	DEZ/11
85.721	74.588	76.879	84.128	84.430	85.468	85.525	86.588	87.019	87.209	87.389	87.379	87.369

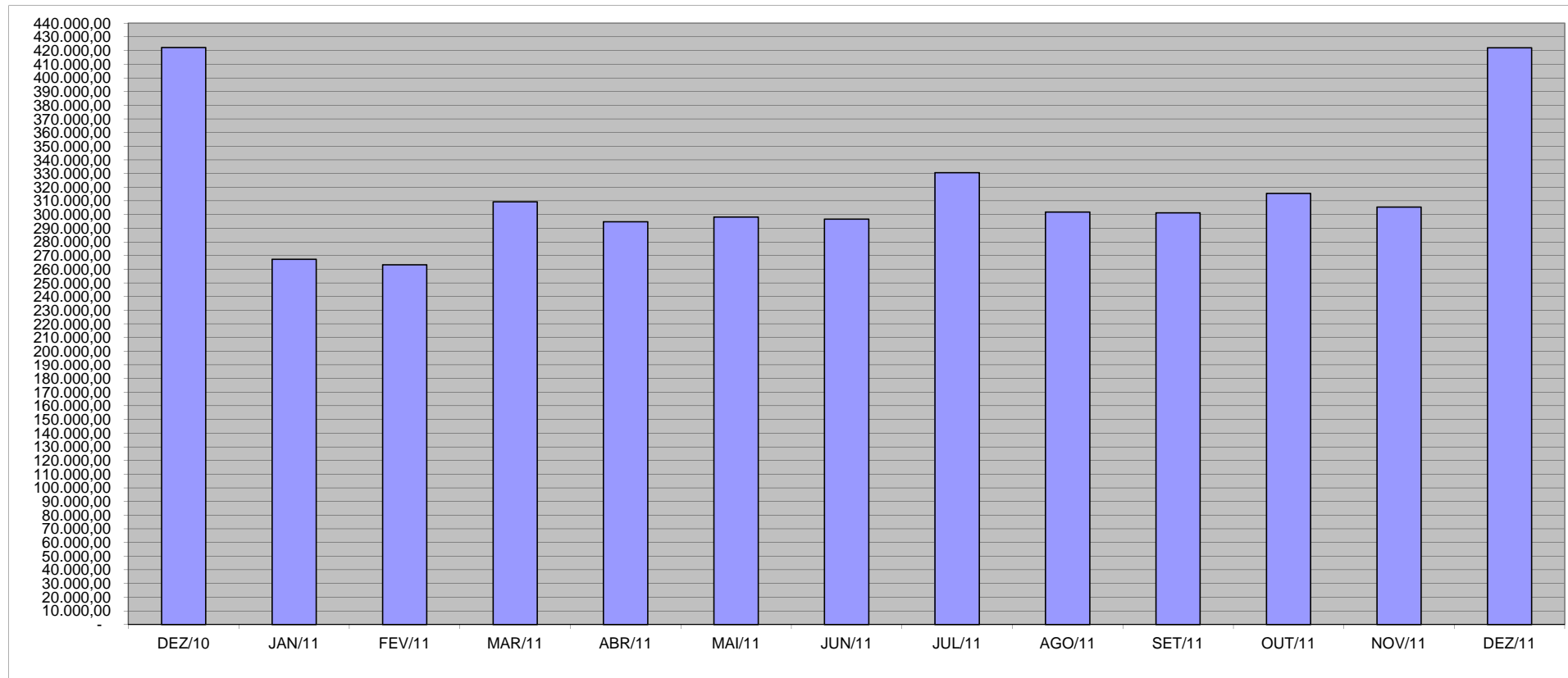


Fonte: Relatórios SIARHES - Administração Direta e Autarquias.

VALOR DAS FOLHAS DE PAGAMENTO - ATIVOS DO PODER EXECUTIVO E APOSENTADOS E PENSIONISTAS DO RPPS (1)

DEZ/10	JAN/11	FEV/11	MAR/11	ABR/11	MAI/11	JUN/11	JUL/11	AGO/11	SET/11	OUT/11	NOV/11	DEZ/11
422.202,45	267.166,75	263.204,13	309.366,36	294.709,88	298.059,88	296.687,79	330.568,86	301.817,96	301.267,40	315.477,65	305.436,70	422.009,09

Em R\$1.000,00



Fonte: Relatórios SIARHES - Administração Direta e Autarquias.

Nota:

(1) - O valor das folhas de pagamento refere-se ao somatório das folhas dos servidores ativos e dos aposentados e pensionistas e **não**, às despesas com o pagamento dos servidores, visto que, no pagamento da folha dos aposentados deduz-se a parcela previdenciária dos servidores vinculados ao regime próprio de previdência - fundo financeiro.

QUANTITATIVO DE SERVIDORES ATIVOS DO PODER EXECUTIVO ESTADUAL - ADM. DIRETA
DEZEMBRO/2011

	ÓRGÃOS	EFETIVOS/CLT	COMISSIONADOS ATIVOS	COMPL. APOS.(1)	DT'S ATIVOS	TOTAL GERAL
		ATIVOS		CLT		Nº SERV.
ADMINISTRAÇÃO DIRETA	SECONT/AGE	70	38	-	-	108
	APE	9	21	-	-	30
	CASA CIVIL	6	58	-	-	64
	CASA MILITAR	5	12	-	-	17
	CBMES	1.134	3	-	-	1.137
	SECT	6	37	-	-	43
	DEFENSORIA PÚBLICA	173	18	2	-	193
	PGE	105	123	-	4	232
	POLÍCIA CIVIL	2.016	1	9	-	2.026
	POL. MILITAR	7.519	-	-	-	7.519
	POL. MILITAR-HPM	475	-	-	-	475
	SEAG	21	54	-	-	75
	SEAMA	4	19	-	-	23
	SECULT	123	62	-	-	185
	SECOM	5	28	-	-	33
	SEDETUR/SEDES	2	39	-	-	41
	SETUR	18	22	-	-	40
	SEDI/SETOP	6	48	-	-	54
	SEDU	9.387	168	34	14.558	24.147
	SEDURB	9	43	-	-	52
	SEFAZ	563	135	-	-	698
	SEG	17	173	-	-	190
	SEJUS	1.160	529	-	1.735	3.424
	SEP	16	59	-	-	75
	SEGER	125	138	18	-	281
	SEGER - Pensões Especiais (2)	248	-	-	-	248
	SEGER - Prev. Complementar	-	-	63	-	63
	SESA	6.063	338	86	3.196	9.683
	SESP	24	93	-	-	117
	SESPORT	20	25	-	25	70
	SETADES/SEADH	42	87	-	-	129
	VICE GOVERNADORIA	-	19	-	-	19
	Sub-Total	29.371	2.390	212	19.518	51.491

Fonte: Relatórios SIARHES - Administração Direta e Autarquias.

Notas:

(1) - O quantitativo refere-se exclusivamente àqueles servidores/pensionistas que receberam complementação nesta competência e não aos que têm o direito. Por essa razão, na hipótese de ocorrer alteração na remuneração dos servidores ativos, poderá haver alteração nestes quantitativos.

(2) - Refere-se aos Pensionistas - Pensão Especial a cargo da SEGER.

QUANTITATIVO DE SERVIDORES ATIVOS DO PODER EXECUTIVO ESTADUAL - ADM. INDIRETA - AUTARQUIAS
DEZEMBRO/2011

	ÓRGÃOS	EFETIVOS	COMISSIONADOS	COMPL. APOS. (1)	DT'S	TOTAL GERAL
		ATIVOS	ATIVOS	CLT	ATIVOS	Nº SERV.
AUTARQUIAS	ADERES	-	29	-	-	29
	DER/ES	294	44	618	-	956
	FAMES	43	43	6	70	162
	FAPES	-	35	-	-	35
	ESESP	-	25	-	-	25
	IASES	482	130	26	937	1.575
	IEMA	286	39	-	-	325
	IJSN	125	37	12	-	174
	IDAF	527	7	7	98	639
	INCAPER	474	6	128	-	608
	IOPES	44	20	-	-	64
	PROCON	-	59	-	-	59
	RTV-ES	111	27	11	-	149
	ASPE (2)	8	17	-	-	25
	DETRAN (2)	231	386	7	-	624
	DIO (2)	65	28	53	-	146
	IPAJM (2)	133	39	-	-	172
	JUCEES (2)	67	26	-	-	93
	IPEM (2)	39	23	-	-	62
	PRODEST	220	11	-	-	231
	SUPPIN (2)	1	25	-	-	26
	IDURB	11	22	-	-	33
	ARSI	9	11	-	-	20
	Sub-Total	3.170	1.089	868	1.105	6.232

TOTAL DA DIRETA	29.371	2.390	212	19.518	51.491
TOTAL DA INDIRETA	3.170	1.089	868	1.105	6.232
TOTAL GERAL	32.541	3.479	1.080	20.623	57.723

ESTAGIÁRIOS					3.233
--------------------	--	--	--	--	--------------

Fonte: Relatórios SIARHES - Administração Direta e Autarquias.

Notas:

(1) - O quantitativo refere-se exclusivamente àqueles servidores/pensionistas que receberam complementação nesta competência e não aos que têm o direito. Por essa razão, na hipótese de ocorrer alteração na remuneração dos servidores ativos, poderá haver alteração nestes quantitativos.

(2) - Órgãos sem recursos do Tesouro para pagar pessoal.

QUANTITATIVO DE SEGURADOS PAGOS, PELO REGIME PRÓPRIO DE PREVIDÊNCIA SOCIAL - RPPS - PODER EXECUTIVO
DEZEMBRO/2011

	ÓRGÃOS	APOSENTADOS	PENSÕES	TOTAL GERAL Nº SERV.
ADMINISTRAÇÃO DIRETA	SECONT/AGE	5	2	7
	APE	9	-	9
	CASA CIVIL	50	5	55
	CASA MILITAR	11	6	17
	CBMES	152	31	183
	SECT/SECTIT	-	1	1
	DEFENSORIA PÚBLICA	63	5	68
	PGE	50	14	64
	POLÍCIA CIVIL	709	373	1.082
	POL. MILITAR	3.504	1.603	5.107
	POL. MILITAR -HPM	8	1	9
	SEAG	100	43	143
	SEAMA	1	-	1
	SECULT	46	6	52
	SECOM	8	3	11
	SEDETUR/SEDES	-	-	-
	SETUR	-	2	2
	SEDIT/SETOP	17	1	18
	SEDU	16.710	1.047	17.757
	SEDURB	-	-	-
	SEFAZ	765	533	1.298
	SEG	19	4	23
	SEJUS	191	28	219
	SEP	-	12	12
	SEGER	194	290	484
	SESA	1.689	364	2.053
	SESP	40	55	95
	SESPORT	3	-	3
	SETADES/SEADH	54	3	57
	VICE GOVERNADORIA	5	-	5
	Total	24.403	4.432	28.835

	ÓRGÃOS	APOSENTADOS	PENSÕES	TOTAL GERAL Nº SERV.
AUTARQUIAS	ADERES	-	-	-
	DER/ES	73	24	97
	FAMES	14	1	15
	FAPES	-	-	-
	ESESP	-	-	-
	IASES	98	9	107
	IEMA	2	-	2
	IJSN	52	6	58
	IDAF	62	17	79
	INCAPER	170	23	193
	IOPES	-	-	-
	PROCON	-	-	-
	RTV-ES	23	21	44
	ASPE	-	-	-
	DETRAN	97	5	102
	DIO	24	8	32
	IPAJM	55	9	64
	JUCEES	15	2	17
	IPEM	-	-	-
	PRODEST	-	-	-
	SUPPIN	1	-	1
	IDURB	-	-	-
	ARSI	-	-	-
	Total	686	125	811

TOTAL SERVIDORES: APOSENTADOS EFETIVOS E PENSÕES	29.646
---------------------------------------------------------	---------------

Fonte: Relatórios SIARHES - Administração Direta e Autarquias.

DESPESAS COM PAGAMENTO DE SERVIDORES DO PODER EXECUTIVO ESTADUAL - ADM. DIRETA
ATIVOS, APOSENTADOS E PENSIONISTAS
DEZEMBRO/2011

Em: R\$ 1,00

	ÓRGÃOS	EFETIVOS/CLT	COMISSIONADOS ATIVOS	COMPL. APOS.	DT'S	ENCARGOS PATRONAIS			TOTAL ATIVOS	CONTRIB. COMPL. FUNPES	DESPESA TOTAL
		ATIVOS		CLT	ATIVOS	INSS/FGTS	IPAJM	OUTROS REGIMES			
ADMINISTRAÇÃO DIRETA	SECONT/AGE	748.588,35	133.806,21	-	-	29.876,36	137.197,36	326,88	1.049.795,16	(60.076,92)	989.718,24
	APE	29.684,80	53.963,52	-	-	11.843,69	4.913,84	-	100.405,85	26.956,96	127.362,81
	CASA CIVIL	29.771,28	167.697,83	-	-	37.558,06	2.496,86	-	237.524,03	262.317,54	499.841,57
	CASA MILITAR	81.766,81	41.129,49	-	-	9.393,04	12.829,32	-	145.118,66	43.016,37	188.135,03
	CBMES	5.267.998,77	9.529,97	-	-	1.116,46	741.233,41	-	6.019.878,61	489.499,62	6.509.378,23
	SECT/SECTIT	47.766,29	135.143,37	-	-	28.610,82	4.368,62	-	215.889,10	12.549,29	228.438,39
	DEFENSORIA PÚBLICA	1.667.222,34	40.315,62	15.073,26	-	15.280,33	320.441,68	-	2.058.333,23	417.759,39	2.476.092,63
	PGE	2.069.456,60	293.471,52	-	11.477,33	64.770,67	417.193,32	-	2.856.369,44	637.568,95	3.493.938,39
	POLÍCIA CIVIL	18.711.971,45	3.228,20	29.819,12	-	714,38	2.583.382,94	-	21.329.116,09	4.144.673,65	25.473.789,74
	POL. MILITAR	36.660.193,68	-	-	-	278,68	5.161.549,40	-	41.822.021,76	24.166.429,33	65.988.451,09
	POL. MILITAR -HPM	2.575.686,55	-	-	-	-	376.849,98	-	2.952.536,53	(540.222,01)	2.412.314,52
	SEAG	119.075,05	172.085,14	-	-	29.367,54	17.407,40	-	337.935,13	427.890,54	765.825,67
	SEAMA	58.373,40	64.748,36	-	-	22.699,44	4.761,96	-	150.583,16	3.589,69	154.172,85
	SECULT	429.000,41	221.604,88	-	-	49.015,24	63.080,80	-	762.701,33	86.657,22	849.358,55
	SECOM	19.229,83	155.257,32	-	-	29.466,11	4.048,72	-	208.001,98	22.203,15	230.205,13
	SEDETUR/SEDES	19.956,95	151.427,06	-	-	34.182,29	2.002,92	-	207.569,22	(1.613,88)	205.955,34
	SETUR	114.355,27	80.159,28	-	-	16.567,99	18.262,62	-	229.345,16	(5.586,25)	223.758,91
	SEDI/SETOP	57.783,91	191.245,81	-	-	40.640,76	6.046,40	-	295.716,88	69.170,91	364.887,79
	SEDU	31.091.715,22	514.381,43	30.613,52	59.832.403,62	8.738.994,29	5.251.508,00	1.879,96	105.461.496,04	43.858.995,46	149.320.491,50
	SEDURB	74.660,19	180.839,58	-	-	43.042,33	8.032,12	-	306.574,22	(1.515,30)	305.058,92
	SEFAZ	8.087.988,86	422.013,62	-	-	83.374,72	1.527.579,72	-	10.120.956,92	14.204.098,49	24.325.055,41
	SEG	154.091,84	780.493,04	-	-	167.423,37	16.542,64	424,96	1.118.975,85	45.310,00	1.164.285,85
	SEJUS	4.070.518,83	1.456.370,39	-	8.824.508,65	1.996.924,59	622.966,06	1.355,53	16.972.644,05	501.454,18	17.474.098,23
	SEP	158.132,79	189.816,89	-	-	40.718,87	18.693,38	-	407.361,93	33.944,11	441.306,04
	SEGER	603.222,08	469.100,57	13.335,44	-	84.629,78	104.883,34	541,20	1.275.712,41	1.420.880,94	2.696.593,35
	SEGER - Pensões Especiais (1)	791.306,21	-	-	-	-	-	-	791.306,21	-	791.306,21
	SEGER - Prev. Complementar	-	-	269.360,27	-	-	-	-	269.360,27	-	269.360,27
	SESA	24.063.797,15	2.017.960,73	213.112,08	13.684.952,84	3.385.688,06	3.009.057,91	-	46.374.568,77	2.434.713,63	48.809.282,40
	SESP	245.287,03	421.079,08	-	-	73.251,39	40.476,66	-	780.094,16	483.180,22	1.263.274,38
	SESPORT	106.213,54	116.589,52	-	44.892,30	33.575,73	13.268,08	-	314.539,17	6.512,93	321.052,10
	SETADES/SEADH	184.645,97	303.566,16	-	-	68.710,88	24.750,14	-	581.673,15	164.161,51	745.834,66
	VICE GOVERNADORIA	17.117,94	87.123,68	-	-	21.703,73	-	-	125.945,35	11.512,11	137.457,46
	Sub-Total	138.356.579,39	8.874.148,27	571.313,68	82.398.234,74	15.159.419,60	20.515.825,60	4.528,53	265.880.049,81	93.366.031,85	359.246.081,66

Fonte: Relatórios SIARHES - Administração Direta e Autarquias.

Notas:

(1) - Refere-se aos Pensionistas - Pensão Especial a cargo da SEGER.

DESPESAS COM PAGAMENTO DE SERVIDORES DO PODER EXECUTIVO ESTADUAL - ADM. INDIRETA - AUTARQUIAS
ATIVOS, APOSENTADOS E PENSIONISTAS
DEZEMBRO/2011

Em: R\$ 1,00

	ÓRGÃOS	EFETIVOS/CLT	COMISSIONADOS ATIVOS	COMPL. APOS.	DT'S	ENCARGOS PATRONAIS			TOTAL ATIVOS	CONTRIB. COMPL. FUNPES	DESPESA TOTAL
		ATIVOS		CLT	ATIVOS	INSS/FGTS	IPAJM	OUTROS REGIMES			
AUTARQUIAS	ADERES	-	167.778,42	-	-	33.474,57	-	-	201.252,99	-	201.252,99
	DER/ES	1.736.888,50	153.588,02	3.403.934,34	-	32.095,38	315.025,60	-	5.641.531,84	131.097,12	5.772.628,96
	FAMES	128.973,91	93.181,79	31.433,00	459.832,99	109.870,64	22.117,38	-	845.409,71	48.217,34	893.627,05
	FAPES	-	145.159,00	-	-	25.956,21	181,62	-	171.296,83	(272,43)	171.024,40
	ESESP	-	90.685,64	-	-	13.263,20	1.660,04	-	105.608,88	(2.490,06)	103.118,82
	IASES	1.559.514,75	655.139,12	27.342,47	3.992.888,15	937.443,14	274.099,88	-	7.446.427,51	271.900,78	7.718.328,29
	IEMA	1.407.881,94	101.812,87	-	-	27.515,18	244.349,54	-	1.781.559,53	2.708,30	1.784.267,83
	IJSN	765.761,91	143.724,09	45.185,69	-	28.372,39	137.176,70	-	1.120.220,78	165.151,03	1.285.371,81
	IDAF	2.597.998,56	46.424,76	16.383,37	298.769,71	58.088,92	477.691,58	-	3.495.356,90	206.104,55	3.701.461,45
	INCAPER	2.206.336,94	29.640,69	420.482,36	-	8.044,71	391.059,12	-	3.055.563,82	406.133,53	3.461.697,35
	IOPEs	199.337,28	75.444,37	-	-	10.392,02	30.080,48	-	315.254,15	(676,83)	314.577,32
	PROCON	-	188.935,41	-	-	36.002,85	-	-	224.938,26	-	224.938,26
	RTV-ES	500.108,31	109.953,77	24.888,89	-	42.348,90	66.451,84	-	743.751,71	20.800,28	764.551,99
	ASPE (1)	38.713,36	70.767,12	-	-	13.627,97	9.493,20	-	132.601,65	(1.575,48)	131.026,17
	DETRAN (1)	1.545.645,41	926.588,34	16.926,63	-	217.436,54	221.803,64	-	2.928.400,56	218.168,93	3.146.569,49
	DIO (1)	253.318,36	111.606,26	238.194,30	-	21.591,25	44.339,72	-	669.049,89	110.315,67	779.365,56
	IPAJM (1)	708.093,43	173.615,84	-	-	34.071,11	116.126,92	-	1.031.907,30	692.655,81	1.724.563,11
	JUCEES (1)	357.122,60	86.092,02	-	-	30.804,26	47.938,08	-	521.956,96	65.403,67	587.360,63
	IPEM (1)	157.159,27	104.283,57	-	-	20.994,78	28.736,94	-	311.174,56	-	311.174,56
	PRODEST	1.590.983,22	45.075,76	-	-	498.299,34	-	-	2.134.358,32	-	2.134.358,32
	SUPPIN (1)	2.183,77	118.451,69	-	-	24.076,96	271,22	-	144.983,64	5.654,05	150.637,69
	IDURB	42.283,47	121.581,38	-	-	18.152,84	8.746,12	-	190.763,81	-	190.763,81
	ARSI	48.515,95	62.179,24	-	-	12.480,33	9.148,10	-	132.323,62	-	132.323,62
	Sub-Total	15.846.820,94	3.821.709,17	4.224.771,05	4.751.490,85	2.254.403,49	2.446.497,72	-	33.345.693,22	2.339.296,26	35.684.989,48
TOTAL DA DIRETA		138.356.579,39	8.874.148,27	571.313,68	82.398.234,74	15.159.419,60	20.515.825,60	4.528,53	265.880.049,81	93.366.031,85	359.246.081,66
TOTAL DA INDIRETA		15.846.820,94	3.821.709,17	4.224.771,05	4.751.490,85	2.254.403,49	2.446.497,72	-	33.345.693,22	2.339.296,26	35.684.989,48
TOTAL GERAL		154.203.400,33	12.695.857,44	4.796.084,73	87.149.725,59	17.413.823,09	22.962.323,32	4.528,53	299.225.743,03	95.705.328,12	394.931.071,15

ESTAGIÁRIOS

1.598.331,81

Fonte: Relatórios SIARHES - Administração Direta e Autarquias.

Nota:

(1) - Órgãos sem recursos do Tesouro para pagar pessoal.

DEMONSTRATIVO DA FOLHA DE PAGAMENTO DE APOSENTADORIAS E PENSÕES DO REGIME PRÓPRIO DE PREVIDÊNCIA SOCIAL - RPPS - PODER EXECUTIVO
DEZEMBRO/2011

Em: R\$ 1,00

	ÓRGÃOS	APOSENTADOS	PENSÕES	IPAJM	FOLHA TOTAL
ADMINISTRAÇÃO DIRETA	SECONT/AGE	35.131,42	10.635,32	-	45.766,74
	APE	29.968,23	-	-	29.968,23
	CASA CIVIL	245.202,96	28.633,26	-	273.836,22
	CASA MILITAR	49.632,80	13.478,18	-	63.110,98
	CBMES	1.070.292,86	133.766,79	-	1.204.059,65
	SECT/SECTIT	-	12.884,10	-	12.884,10
	DEFENSORIA PÚBLICA	603.591,23	33.751,70	-	637.342,93
	PGE	710.610,54	300.075,08	-	1.010.685,62
	POLÍCIA CIVIL	5.252.317,68	2.323.431,98	-	7.575.749,66
	POL. MILITAR	23.046.233,59	8.456.457,54	-	31.502.691,13
	POL. MILITAR -HPM	17.672,80	1.467,93	-	19.140,73
	SEAG	313.756,36	123.339,35	-	437.095,71
	SEAMA	3.536,64	-	-	3.536,64
	SECULT	135.975,04	14.723,21	-	150.698,25
	SECOM	19.260,41	4.340,32	-	23.600,73
	SEDETUR/SEDES	-	-	-	-
	SETUR	-	5.725,67	-	5.725,67
	SEDIT/SETOP	71.431,89	3.359,72	-	74.791,61
	SEDU	46.654.676,60	2.591.111,69	-	49.245.788,29
	SEDURB	-	-	-	-
	SEFAZ	9.704.758,18	7.306.100,83	-	17.010.859,01
	SEG	57.718,54	8.622,59	-	66.341,13
	SEJUS	564.882,75	105.071,29	-	669.954,04
	SEP	-	47.318,36	-	47.318,36
	SEGER	892.900,78	579.727,06	-	1.472.627,84
	SESA	5.129.449,09	1.116.970,54	-	6.246.419,63
	SESP	194.994,54	342.628,86	-	537.623,40
	SESPORT	11.331,33	-	-	11.331,33
	SETADES/SEADH	165.217,53	9.996,49	-	175.214,02
	VICE GOVERNADORIA	11.341,98	-	-	11.341,98
	Total	94.991.885,77	23.573.617,86	-	118.565.503,63

Em: R\$ 1,00

	ÓRGÃOS	APOSENTADOS	PENSÕES	IPAJM	FOLHA TOTAL
AUTARQUIAS	ADERES	-	-	-	-
	DER/ES	458.537,44	76.269,31	-	534.806,75
	FAMES	81.382,73	1.843,35	-	83.226,08
	FAPES	-	-	-	-
	ESESP	-	-	-	-
	IASES	306.484,35	18.849,64	-	325.333,99
	IEMA	3.726,58	3.498,24	-	7.224,82
	IJSN	306.637,63	12.925,04	-	319.562,67
	IDAF	363.507,42	36.082,42	-	399.589,84
	INCAPER	772.320,67	83.526,39	-	855.847,06
	IOPES	-	-	-	-
	PROCON	-	-	-	-
	RTV-ES	63.470,25	56.251,11	-	119.721,36
	ASPE	-	-	-	-
	DETRAN	474.551,41	24.518,59	-	499.070,00
	DIO	129.578,30	36.273,71	-	165.852,01
	IPAJM	717.644,55	84.003,62	-	801.648,17
	JUCEES	91.088,75	8.707,29	-	99.796,04
	IPEM	-	-	-	-
	PRODEST	-	-	-	-
	SUPPIN	6.163,30	-	-	6.163,30
	IDURB	-	-	-	-
	ARSI	-	-	-	-
	Total	3.775.093,38	442.748,71	-	4.217.842,09

TOTAL FOLHA: APOSENTADOS EFETIVOS E PENSÕES

122.783.345,72

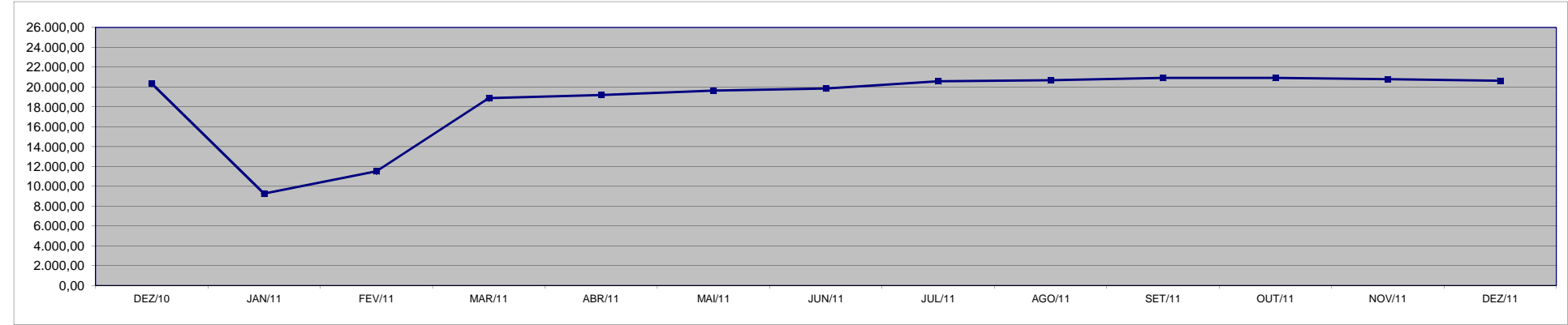
Fonte: Relatórios SIARHES - Administração Direta e Autarquias.

DEMONSTRATIVO DA EVOLUÇÃO DE CARGOS EM DESIGNAÇÃO TEMPORÁRIA

ÓRGÃOS		DEZ/10	JAN/11	FEV/11	MAR/11	ABR/11	MAI/11	JUN/11	JUL/11	AGO/11	SET/11	OUT/11	NOV/11	DEZ/11
PGE		4	9	10	10	10	10	10	10	5	5	4	4	4
S E D U	Adm	3.186	2.938	2.862	2.969	2.617	2.666	2.670	2.802	2.855	2.884	2.928	2.957	3.007
	Mag	11.951	923	2.764	10.054	10.738	11.019	11.280	11.906	11.917	11.989	11.984	11.868	11.551
SEJUS		1.181	1.430	1.494	1.503	1.492	1.500	1.501	1.495	1.522	1.726	1.732	1.715	1.735
SESA (IESP)		3.024	3.025	3.031	3.019	3.015	3.117	3.041	3.031	3.069	3.107	3.080	3.105	3.196
SESPORT		-	-	-	-	-	-	-	-	6	8	18	23	25
SUB TOTAL		19.346	8.325	10.161	17.555	17.872	18.312	18.502	19.244	19.374	19.719	19.746	19.672	19.518
FAMES		66	15	70	68	70	70	70	70	70	70	69	71	70
IASES (ICAES)		708	714	1.063	1.027	1.044	1.030	1.063	1.053	1.031	1.002	979	939	937
IEMA		-	-	-	1	-	-	-	-	-	-	-	-	-
IDAF		215	214	216	210	210	220	215	210	187	127	121	110	98
SUB TOTAL		989	943	1.349	1.306	1.324	1.320	1.348	1.333	1.288	1.199	1.169	1.120	1.105
TOTAL		20.335	9.268	11.510	18.861	19.196	19.632	19.850	20.577	20.662	20.918	20.915	20.792	20.623

Fonte: Relatórios SIARHES - Administração Direta e Autarquias.

Nota: (1) - A redução observada deve-se ao encerramento dos contratos de professores em designação temporária tanto na SEDU quanto na FAMES.



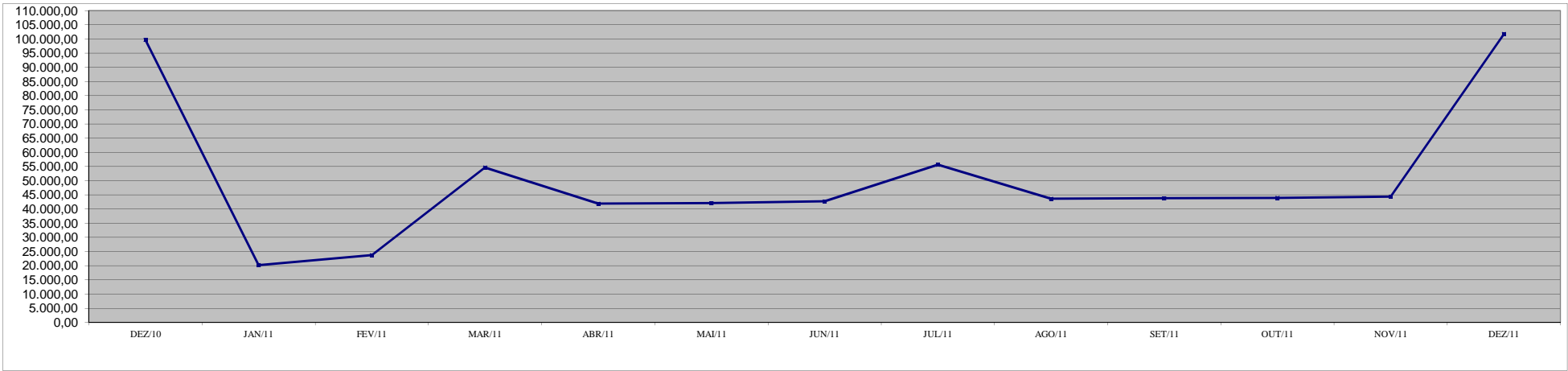
DEMONSTRATIVO DA EVOLUÇÃO DO VALOR DA FOLHA DE
PAGAMENTO DOS SERVIDORES EM DESIGNAÇÃO TEMPORÁRIA

Em R\$ 1.000,00

ÓRGÃOS		DEZ/10	JAN/11	FEV/11	MAR/11	ABR/11	MAI/11	JUN/11	JUL/11	AGO/11	SET/11	OUT/11	NOV/11	DEZ/11
PGE		3,22	23,49	25,45	26,82	26,82	26,82	26,82	14,31	13,41	11,18	10,73	10,73	14,16
S E D U	Adm	8.405,76	2.126,50	2.139,80	3.421,37	2.492,03	2.302,54	2.231,27	3.347,05	2.283,61	2.276,15	2.341,81	2.336,98	6.321,12
	Mag	62.300,91	2.775,29	6.632,99	35.633,15	23.729,30	23.672,19	24.845,35	36.386,58	25.736,97	25.774,67	25.851,30	25.964,81	62.172,00
SEJUS		6.767,93	5.215,11	4.088,30	4.176,03	3.839,60	4.092,50	4.182,27	4.505,89	4.383,28	4.580,37	4.753,72	4.985,49	10.765,93
SESA (IESP)		17.206,35	8.118,04	7.976,89	8.476,94	8.859,84	8.980,71	8.392,25	8.373,85	8.250,58	8.405,53	8.282,65	8.406,75	16.739,17
SESPORT		-	0,66	-	-	-	-	1,02	-	7,07	10,48	22,46	29,84	55,30
SUB TOTAL		94.684,17	18.259,10	20.863,42	51.734,32	38.947,59	39.074,77	39.678,98	52.627,68	40.674,92	41.058,38	41.262,66	41.734,60	96.067,67
FAMES		654,46	42,31	225,73	249,12	258,37	244,42	245,30	246,72	246,15	239,90	240,13	245,83	547,35
IASSES (ICAES)		3.406,04	1.579,05	2.319,12	2.301,03	2.353,06	2.392,75	2.428,99	2.402,18	2.349,20	2.310,08	2.260,07	2.229,24	4.786,20
IEMA		-	-	-	-	-	-	-	-	-	-	-	-	-
IDAF		980,29	369,97	373,38	383,84	377,49	411,70	405,54	393,92	374,07	229,53	189,48	178,31	346,33
SUB TOTAL		5.040,78	1.991,34	2.918,23	2.933,99	2.988,91	3.048,87	3.079,83	3.042,83	2.969,42	2.779,52	2.689,68	2.653,37	5.679,87
TOTAL		99.724,95	20.250,44	23.781,65	54.668,30	41.936,51	42.123,64	42.758,81	55.670,51	43.644,34	43.837,89	43.952,34	44.387,97	101.747,54

Fonte: Relatórios SIARHES - Administração Direta e Autarquias.

Observação: Nestes valores de folha de pagamento estão incluídos encargos sociais patronais.



DEMONSTRATIVO DOS GASTOS COM ESCALA ESPECIAL
POLÍCIAS CIVIL, MILITAR E CORPO DE BOMBEIROS

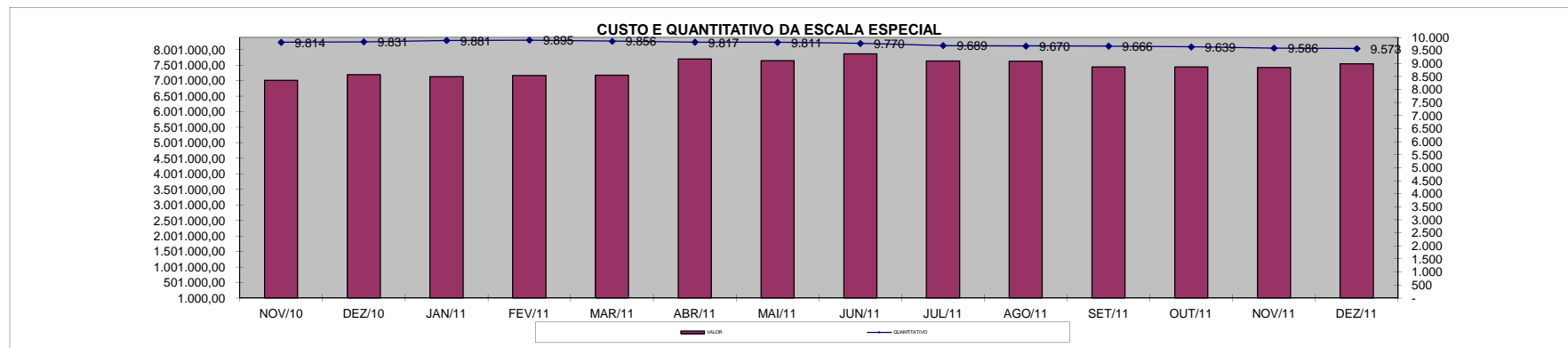
Em R\$ 1,00

Órgãos	nov/10		dez/10		jan/11		fev/11		mar/11		abr/11		mai/11	
	Nº Serv.	Valor R\$	Nº Serv.	Valor R\$	Nº Serv.	Valor R\$	Nº Serv.	Valor R\$	Nº Serv.	Valor R\$	Nº Serv.	Valor R\$	Nº Serv.	Valor R\$
Corpo de Bombeiro	909	594.291,36	912	581.200,64	980	600.247,16	1.020	684.230,90	1.006	621.908,64	977	639.104,99	1.009	671.959,82
Polícia Civil	1.788	2.042.662,85	1.787	2.114.416,58	1.772	2.025.290,19	1.773	2.018.353,13	1.767	2.030.587,37	1.771	2.166.312,97	1.765	2.159.348,60
Polícia Militar	7.117	4.378.039,43	7.132	4.507.173,96	7.129	4.506.036,83	7.102	4.469.982,91	7.083	4.526.270,62	7.069	4.897.249,33	7.037	4.814.006,47
Total	9.814	7.014.993,64	9.831	7.202.791,18	9.881	7.131.574,18	9.895	7.172.566,94	9.856	7.178.766,63	9.817	7.702.667,29	9.811	7.645.314,89

Em R\$ 1,00

Órgãos	jun/11		jul/11		ago/11		set/11		out/11		nov/11		dez/11	
	Nº Serv.	Valor R\$	Nº Serv.	Valor R\$	Nº Serv.	Valor R\$	Nº Serv.	Valor R\$	Nº Serv.	Valor R\$	Nº Serv.	Valor R\$	Nº Serv.	Valor R\$
Corpo de Bombeiro	1.007	661.853,89	1.000	658.848,54	1.004	657.824,35	1.003	662.600,66	1.006	655.933,63	992	652.353,89	992	651.460,67
Polícia Civil	1.749	2.108.213,03	1.748	2.139.425,82	1.745	2.200.900,93	1.746	2.074.685,81	1.730	2.086.761,93	1.714	2.045.392,18	1.714	2.095.469,75
Polícia Militar	7.014	5.097.036,55	6.941	4.840.962,28	6.921	4.769.411,91	6.917	4.712.101,89	6.903	4.700.539,43	6.880	4.734.573,99	6.867	4.800.710,25
Total	9.770	7.867.103,47	9.689	7.639.236,64	9.670	7.628.137,19	9.666	7.449.388,36	9.639	7.443.234,99	9.586	7.432.320,06	9.573	7.547.640,67

Fonte: Relatórios SIARHES - Administração Direta



DEMONSTRATIVO DO CUSTO DO AUXÍLIO ALIMENTAÇÃO PAGO EM FOLHA

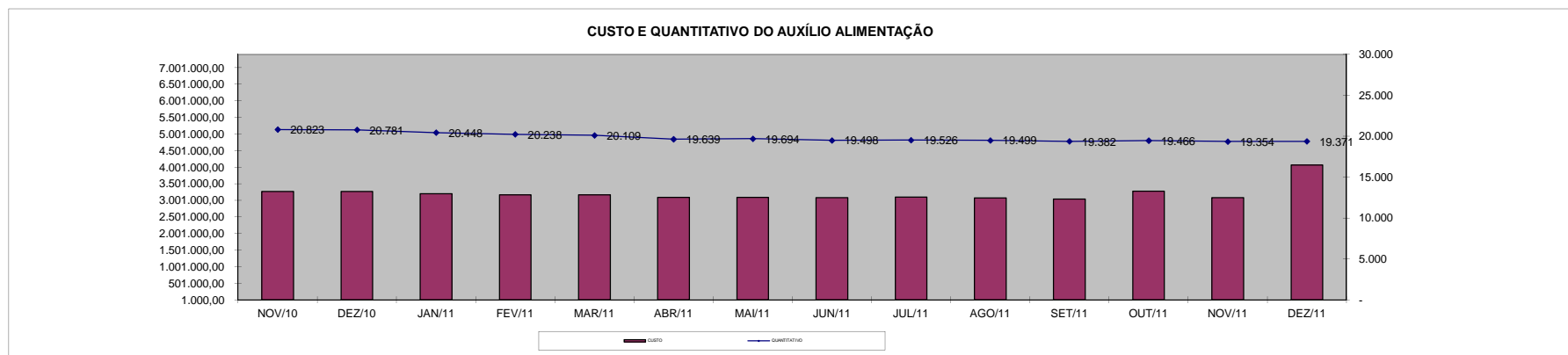
Em R\$ 1,00

Especificação	nov/10		dez/10		jan/11		fev/11		mar/11		abr/11		mai/11	
	Nº Serv.	Valor	Nº Serv.	Valor	Nº Serv.	Valor	Nº Serv.	Valor	Nº Serv.	Valor	Nº Serv.	Valor	Nº Serv.	Valor
Adm. Direta	19.001	2.961.624,35	18.961	2.958.597,51	18.647	2.892.499,02	18.431	2.860.845,28	18.326	2.868.197,19	17.869	2.790.217,22	17.915	2.787.611,84
Civil	17.017	2.612.736,61	16.993	2.612.089,09	16.699	2.548.442,49	16.508	2.522.256,48	16.456	2.539.247,32	16.022	2.465.629,22	16.096	2.463.375,84
Militar	1.984	348.887,74	1.968	346.508,42	1.948	344.056,53	1.923	338.588,80	1.870	328.949,87	1.847	324.588,00	1.819	324.236,00
Adm. Indireta	1.822	309.547,35	1.820	310.097,27	1.801	305.425,99	1.807	304.172,01	1.783	301.006,91	1.770	298.955,07	1.779	301.053,89
Total Geral	20.823	3.271.171,70	20.781	3.268.694,78	20.448	3.197.925,01	20.238	3.165.017,29	20.109	3.169.204,10	19.639	3.089.172,29	19.694	3.088.665,73

Em R\$ 1,00

Especificação	jun/11		jul/11		ago/11		set/11		out/11		nov/11		dez/11	
	Nº Serv.	Valor	Nº Serv.	Valor	Nº Serv.	Valor	Nº Serv.	Valor	Nº Serv.	Valor	Nº Serv.	Valor	Nº Serv.	Valor
Adm. Direta	17.721	2.786.555,03	17.773	2.800.061,70	17.769	2.783.089,95	17.727	2.762.720,77	17.810	2.983.862,69	17.721	2.800.111,08	17.758	3.721.398,02
Civil	15.929	2.471.922,77	16.042	2.492.592,63	16.066	2.483.845,95	16.039	2.465.588,77	16.140	2.688.666,69	16.314	2.552.528,94	16.152	3.414.878,82
Militar	1.792	314.632,26	1.731	307.469,07	1.703	299.244,00	1.688	297.132,00	1.670	295.196,00	1.407	247.582,14	1.606	306.519,20
Adm. Indireta	1.777	298.801,08	1.753	296.010,01	1.730	286.613,20	1.655	278.608,01	1.656	294.654,04	1.633	277.637,05	1.613	340.486,85
Total Geral	19.498	3.085.356,11	19.526	3.096.071,71	19.499	3.069.703,15	19.382	3.041.328,78	19.466	3.278.516,73	19.354	3.077.748,13	19.371	4.061.884,87

Fonte: Relatórios SIARHES - Administração Direta e Autarquias (inclui pagamentos retroativos).



DEMONSTRATIVO DO QUANTITATIVO E DOS GASTOS COM ESTAGIÁRIOS - ADM. DIRETA

Em R\$ 1,00

Órgãos	nov/10		dez/10		jan/11		fev/2011		mar/2011		abr/2011		mai/2011	
	Quant.	Valor	Quant.	Valor	Quant.	Valor	Quant.	Valor	Quant.	Valor	Quant.	Valor	Quant.	Valor
SECONT/AGE	18	7.870,94	19	8.280,58	12	5.120,50	16	7.402,78	17	7.300,61	17	7.640,16	18	7.454,95
Casa Civil	10	4.389,00	10	4.389,00	9	3.774,54	10	4.564,56	10	4.630,40	10	4.630,40	11	5.355,83
Casa Militar	10	4.389,00	10	3.993,99	4	1.784,86	10	5.705,70	10	4.630,40	10	4.630,40	10	4.630,40
PGE	70	31.381,35	67	29.406,30	63	27.343,47	67	29.435,56	79	37.683,48	90	41.503,81	92	40.392,52
SEAG	18	8.719,48	19	8.675,59	6	6.671,28	19	9.509,50	19	7.902,54	18	8.334,72	20	9.939,93
SEAMA	-	-	-	-	-	-	-	-	-	-	-	-	-	-
SECES/SECULT	46	19.969,95	46	19.926,06	42	19.033,63	47	20.950,16	44	20.373,76	47	21.315,29	47	21.037,45
SEPLOG/SEGER	68	28.908,88	68	29.625,75	61	27.138,65	65	28.455,35	70	31.321,26	65	29.387,61	69	31.517,61
SECOM	12	5.003,46	12	5.515,51	9	4.491,41	14	5.252,17	13	5.664,52	11	5.108,88	10	4.630,40
SEDU	945	427.881,72	930	427.532,49	469	223.573,97	463	204.299,76	457	219.426,03	644	246.267,06	588	307.682,34
SEDURB	9	3.569,72	8	3.818,43	8	3.467,31	6	2.633,40	5	2.315,20	7	3.472,80	7	3.241,28
SEFA	130	57.656,83	131	56.705,88	118	49.551,81	126	54.789,35	134	60.521,14	133	62.482,88	133	59.732,16
SEG	23	9.963,03	24	9.948,40	21	8.704,85	22	10.065,44	24	11.595,75	24	10.572,75	24	11.004,92
SEJUS	117	53.384,87	129	60.992,47	118	50.297,94	111	47.518,24	124	58.386,91	134	63.692,43	149	71.508,80
SEP	24	10.533,60	25	10.533,60	20	8.134,28	24	11.235,84	24	10.680,79	23	10.387,53	22	9.878,19
SEADH	57	24.636,92	60	25.734,17	47	19.662,72	60	26.568,08	62	28.541,26	63	29.464,77	66	30.005,00
SEDETUR/SEDES	18	7.695,38	17	7.095,55	18	12.373,48	17	7.271,11	16	6.883,86	15	7.285,16	15	6.930,17
SETUR	15	6.861,47	15	6.290,90	12	5.120,50	12	5.252,17	12	5.186,05	13	6.158,43	14	6.791,25
SEDIT/SETOP	9	4.154,92	9	3.891,58	7	3.072,30	6	2.633,40	8	3.894,51	8	3.704,32	9	4.151,93
SECT/SECTIT	8	3.891,58	8	3.511,20	8	3.496,57	8	2.735,81	8	3.835,99	8	3.472,80	8	3.935,84
SESA	213	150.130,02	218	153.068,20	188	159.813,67	214	168.626,41	217	169.296,71	217	167.656,27	226	172.595,38
SESP	50	21.579,25	49	21.506,10	13	16.619,68	42	18.389,91	40	18.473,83	40	18.675,94	38	17.580,09
SESPORT	179	84.985,67	190	85.073,45	184	88.526,13	187	84.912,52	185	87.440,89	215	107.397,20	230	122.216,22
APE	19	8.339,10	19	8.339,10	4	7.461,30	18	7.461,30	16	7.038,21	15	6.405,40	18	7.856,26
Defensoria Pública	58	25.456,20	63	28.923,51	45	23.247,07	58	26.377,89	62	28.177,26	60	27.118,72	62	29.974,11
Polícia Civil	229	100.405,69	229	100.113,09	79	42.090,51	111	56.032,90	113	53.286,03	175	86.758,24	199	96.343,17
Polícia Militar - HPM	16	12.240,00	17	13.005,00	17	13.770,00	16	12.960,00	17	14.707,50	17	13.897,50	17	13.897,50
Polícia Militar	382	167.074,60	375	163.285,43	252	102.336,85	291	125.774,11	311	141.041,99	317	146.382,38	374	174.350,26
CBMES	45	19.750,50	48	21.198,87	44	16.663,57	45	22.877,01	46	22.879,88	49	23.723,07	50	23.090,26
Vice-Governadoria	5	2.194,50	5	1.843,38	4	1.887,27	5	2.399,32	4	1.852,16	4	1.852,16	4	1.852,16
TOTAL DA DIRETA	2.803	1.313.017,63	2.820	1.322.223,58	1.882	955.230,12	2.090	1.010.089,75	2.147	1.074.968,92	2.449	1.169.379,08	2.530	1.299.576,38

Em R\$ 1,00

Órgãos	jun/2011		jul/2011		ago/2011		set/2011		out/2011		nov/2011		dez/2011	
	Quant.	Valor	Quant.	Valor	Quant.	Valor	Quant.	Valor	Quant.	Valor	Quant.	Valor	Quant.	Valor
SECONT/AGE	17	7.593,86	19	9.075,58	18	8.334,72	18	8.334,72	19	8.982,98	18	8.026,03	18	8.859,50
Casa Civil	10	4.630,40	9	4.167,36	10	4.846,49	10	4.630,40	10	4.630,40	10	4.630,40	10	4.630,40
Casa Militar	10	4.630,40	10	4.630,40	10	4.630,40	10	4.630,40	10	4.630,40	10	4.630,40	10	4.506,92
PGE	95	43.170,76	93	42.460,77	96	44.652,49	99	45.300,75	97	44.343,81	98	44.698,78	100	46.566,39
SEAG	18	8.535,37	20	9.368,85	18	8.597,11	20	9.245,37	20	9.430,58	20	9.260,80	19	8.797,76
SEAMA	-	-	-	-	-	-	-	-	-	-	-	-	-	-
SECES/SECULT	49	22.179,62	47	21.423,32	46	20.466,37	44	19.987,89	45	20.713,34	45	20.852,23	48	22.195,05
SEPLOG/SEGER	72	33.431,48	71	32.088,67	77	34.573,66	69	31.749,10	75	33.632,12	76	34.295,83	72	33.277,14
SECOM	10	4.630,40	11	5.016,27	13	6.112,13	11	4.846,49	11	5.263,22	12	5.309,52	12	5.788,00
SEDU	727	425.802,82	786	412.588,81	745	357.713,82	749	330.096,39	641	297.219,26	609	273.625,72	574	271.322,00
SEDURB	7	3.241,28	8	3.766,06	9	4.074,75	10	4.630,40	10	4.244,53	9	3.643,23	8	3.704,32
SEFAZ	127	58.358,48	130	60.287,81	130	60.272,38	132	59.361,72	130	60.936,07	130	60.411,30	126	58.466,51
SEG	25	11.822,95	24	11.112,96	28	12.502,08	29	13.474,47	28	12.471,22	28	13.088,59	29	13.798,60
SEJUS	149	69.903,60	169	79.349,60	172	77.404,84	177	81.417,87	167	77.914,19	174	80.985,69	173	79.025,48
SEP	23	10.464,70	24	10.788,83	23	10.125,14	22	10.094,28	22	10.372,10	22	10.186,88	23	10.387,53
SEADH	64	29.433,91	65	29.680,86	67	30.745,86	70	30.931,08	68	30.884,76	66	30.205,64	66	30.529,77
SEDETUR/SEDES	17	8.226,68	17	7.871,68	17	7.871,68	17	7.331,47	15	6.945,60	16	7.408,64	17	6.513,43
SETUR	15	6.868,43	15	6.575,17	14	6.482,56	15	6.945,60	15	6.945,60	14	6.482,56	13	6.019,52
SEDIT/SETOP	10	4.599,53	10	4.429,75	10	4.846,49	15	7.856,25	15	6.899,30	15	6.945,60	15	6.945,60
SECT/SECTIT	9	3.719,76	8	3.472,80	8	3.673,45	8	3.704,32	8	3.704,32	8	3.117,81	9	3.256,71
SESA	225	171.885,38	223	170.149,79	219	168.961,33	228	174.641,29	233	176.385,40	226	171.554,34	223	172.156,29
SESP	42	18.614,21	44	19.679,19	42	19.447,68	46	21.978,97	48	22.472,87	48	22.225,92	47	21.762,88
SESPORT	230	118.816,08	226	108.644,61	220	104.631,60	216	105.171,81	214	102.609,70	230	118.708,06	236	118.569,12
APE	21	8.859,51	18	8.180,37	20	8.720,58	19	8.149,50	19	8.411,90	18	8.334,72	17	7.871,68
Defensoria Pública	62	28.801,08	59	26.655,67	58	27.097,18	61	29.001,73	62	27.581,75	56	27.917,24	99	69.790,28
Polícia Civil	208	98.179,91	215	99.924,03	219	102.655,98	214	99.059,69	214	99.723,39	212	98.164,48	211	96.744,50
Polícia Militar-HPM	16	13.897,50	17	14.715,00	17	13.897,50	17	13.897,50	17	13.897,50	17	13.897,50	17	13.897,50
Polícia Militar	378	173.979,57	379	173.778,92	379	174.241,95	375	172.899,13	374	171.340,24	386	176.912,15	382	175.908,89
CBMES	50	23.846,56	51	23.445,26	50	23.306,34	52	24.278,73	53	24.618,29	53	24.541,12	49	22.688,96
Vice-Governadoria	5	2.315,20	5	2.315,20	5	2.315,20	5	2.315,20	5	2.315,20	5	2.315,20	5	2.315,20
TOTAL DA DIRETA	2.691	1.420.439,43	2.773	1.405.643,59	2.740	1.353.201,76	2.758	1.335.962,52	2.645	1.299.520,04	2.631	1.292.576,38	2.628	1.326.295,93

Fonte: Relatórios SIARHES - Administração Direta e Autarquias.

DEMONSTRATIVO DO QUANTITATIVO E DOS GASTOS COM ESTAGIÁRIOS - AUTARQUIAS

Órgãos	nov/10		dez/10		jan/11		fev/11		mar/11		abr/11		mai/11	
	Quant.	Valor	Quant.	Valor	Quant.	Valor	Quant.	Valor	Quant.	Valor	Quant.	Valor	Quant.	Valor
IDURB	12	5.456,99	11	4.827,90	9	4.286,59	11	5.266,80	11	4.908,22	11	4.939,09	11	4.383,44
ARSI	6	2.633,40	6	2.399,32	4	1.667,82	4	2.077,46	5	2.068,24	4	1.543,47	3	1.389,12
ADERES	4	1.755,60	4	1.755,60	2	863,17	2	877,80	3	1.389,12	3	1.049,56	2	926,08
ASPE	3	1.316,70	3	1.316,70	3	1.316,70	3	1.316,70	3	1.389,12	3	1.389,12	3	1.126,73
DERTES/DER	33	14.630,00	40	17.175,62	50	20.599,04	39	17.087,84	42	18.398,12	40	18.660,52	39	18.043,13
DETRAN	110	45.772,45	110	47.445,09	117	50.063,86	115	49.888,30	122	55.377,74	124	57.543,45	122	53.897,87
DIO	12	5.266,80	12	4.857,16	13	4.374,37	11	4.827,90	11	5.093,44	11	5.093,44	11	5.093,44
FAMES	27	11.313,44	24	9.492,30	4	1.755,60	11	3.775,45	16	7.258,24	34	13.478,58	35	14.183,60
FAPES	15	6.349,42	14	5.910,52	12	4.959,57	12	4.842,53	12	5.775,93	13	5.942,35	13	6.019,52
ESESP	3	1.316,70	3	1.316,70	2	877,80	2	877,80	2	926,08	3	1.389,12	3	1.389,12
ICAES	23	10.504,34	26	11.557,70	22	9.392,46	21	8.924,30	24	10.971,78	25	11.190,14	28	13.428,16
IDAF	26	11.777,15	26	11.411,40	23	10.036,18	24	10.533,60	25	9.916,45	21	10.032,53	25	11.591,44
IEMA	71	30.869,30	74	32.800,46	36	14.527,59	61	28.543,13	73	34.821,10	73	33.230,83	75	34.434,75
IESP	-	-	-	-	-	-	-	-	-	-	-	-	-	-
IESP - Residentes	-	-	-	-	-	-	-	-	-	-	-	-	-	-
INCAPER	28	12.362,35	27	11.850,30	24	10.270,26	25	10.972,50	25	11.576,00	25	11.576,00	25	12.208,82
IOPEs	20	8.017,24	18	7.432,04	19	7.212,59	19	8.339,10	18	8.334,72	18	8.334,72	18	8.334,72
IPAJM	35	15.712,62	35	14.893,34	32	13.679,05	34	15.771,14	35	15.781,61	36	17.698,17	35	16.113,79
IPES/JSN	27	11.016,39	27	11.630,85	25	10.738,42	23	10.138,59	24	11.625,01	28	11.390,78	24	10.958,61
IPEM	7	3.072,30	6	2.633,40	3	920,01	3	1.228,92	3	1.389,12	3	1.389,12	3	1.389,12
PROCON	21	9.421,72	24	10.562,86	24	10.899,35	24	11.382,14	27	11.963,11	24	11.004,92	26	12.177,95
ITVPRODEST	29	12.186,79	29	12.537,91	28	11.426,03	26	11.528,44	28	13.009,01	30	13.078,14	27	12.502,08
JUCEES	29	12.347,72	29	12.801,25	25	10.314,15	27	11.367,51	31	13.344,84	29	13.335,56	30	13.073,17
RTV-ES	43	17.951,01	43	18.287,50	41	16.707,46	38	15.712,62	37	16.630,53	36	15.774,22	36	16.113,79
SUPPIN	8	3.511,20	8	3.511,20	8	3.189,34	8	3.423,42	8	3.704,32	8	3.364,76	7	3.241,28
TOTAL DA INDIRETA	592	254.561,63	599	258.407,12	526	220.077,41	543	238.703,99	585	265.651,85	602	272.428,59	601	272.019,73

Órgãos	jun/11		jul/11		ago/11		set/11		out/11		nov/11		dez/2011	
	Quant.	Valor	Quant.	Valor	Quant.	Valor	Quant.	Valor	Quant.	Valor	Quant.	Valor	Quant.	Valor
IDURB	12	5.880,60	12	5.664,52	13	6.266,48	13	5.849,74	13	5.186,04	11	4.599,53	11	5.093,44
ARSI	6	3.379,38	6	2.858,24	6	2.487,81	5	2.086,51	4	1.932,16	7	3.618,88	6	2.858,24
ADERES	2	926,08	2	926,08	2	926,08	2	926,08	2	926,08	2	926,08	3	1.234,77
ASPE	2	802,60	3	1.281,08	2	926,08	1	463,04	2	1.389,12	3	1.265,64	3	1.389,12
DERTES/DER	41	18.768,55	41	18.459,86	38	17.240,52	41	18.305,52	39	18.058,56	41	18.799,42	40	18.521,60
DETRAN	108	49.282,90	106	48.588,34	110	48.711,80	105	47.044,87	102	46.705,31	102	45.856,40	103	47.353,57
DIO	10	4.630,40	12	5.201,48	10	4.414,31	13	5.510,18	10	4.630,40	12	5.201,48	11	5.093,44
FAMES	33	13.788,73	35	14.557,65	35	13.652,66	38	15.813,01	38	15.379,61	35	14.167,36	36	15.061,27
FAPES	17	7.856,25	18	8.242,11	18	8.334,72	19	7.609,29	16	8.010,59	17	7.547,55	16	7.408,64
ESESP	3	1.389,12	3	1.389,12	3	1.389,12	3	1.389,12	6	2.407,81	6	2.778,24	6	2.500,42
ICAES/IASES	29	12.949,69	27	12.285,99	26	12.116,22	26	11.699,48	26	11.606,87	24	10.711,66	22	10.186,88
IDAF	27	13.026,86	28	13.196,64	29	13.412,73	29	12.826,21	27	11.915,55	26	11.961,87	24	11.112,96
IEMA	73	33.493,23	73	33.246,27	77	35.299,08	81	37.089,51	78	35.731,26	80	36.996,88	81	36.348,64
IESP	-	-	-	-	-	-	-	-	-	-	-	-	-	-
IESP - Residentes	-	-	-	-	-	-	-	-	-	-	-	-	-	-
INCAPER	26	11.946,43	27	12.671,86	26	12.039,04	26	11.869,26	26	12.039,04	26	12.039,04	25	10.588,18
IOPEs	19	8.689,72	20	9.168,20	21	9.430,58	20	8.890,37	19	8.689,72	18	8.334,72	18	7.809,95
IPAJM	35	16.299,01	35	16.206,40	39	17.641,82	44	20.497,24	44	20.111,38	43	19.771,81	39	18.058,56
IPES/JSN	27	12.779,90	26	11.591,43	29	11.684,05	27	12.285,99	27	11.977,31	27	11.977,30	29	12.594,68
IPEM	3	1.389,12	5	2.145,42	4	1.883,03	4	1.852,16	3	1.389,12	3	1.389,12	3	416,73
PROCON	26	12.039,04	27	11.745,79	27	12.517,51	26	11.545,13	26	11.483,39	26	11.359,91	23	10.310,36
ITVPRODEST	27	12.394,04	28	12.517,52	28	12.949,69	27	12.502,08	27	12.255,13	28	12.965,12	28	12.640,99
JUCEES	30	12.563,81	29	13.196,64	30	13.381,85	29	12.517,51	28	12.887,95	29	12.841,64	30	13.412,73
RTV-ES	37	16.839,22	43	18.691,38	39	17.749,87	39	17.348,56	38	16.885,53	42	18.660,52	40	18.675,95
SUPPIN	7	3.241,28	8	3.982,14	8	3.472,80	7	3.472,80	8	3.874,10	9	3.997,58	8	3.364,76
TOTAL DA INDIRETA	600	274.355,96	614	277.814,16	620	277.927,85	625	279.393,66	609	275.472,03	617	277.767,75	605	272.035,88

Fonte: Relatórios SIARHES - Administração Direta e Autarquias.

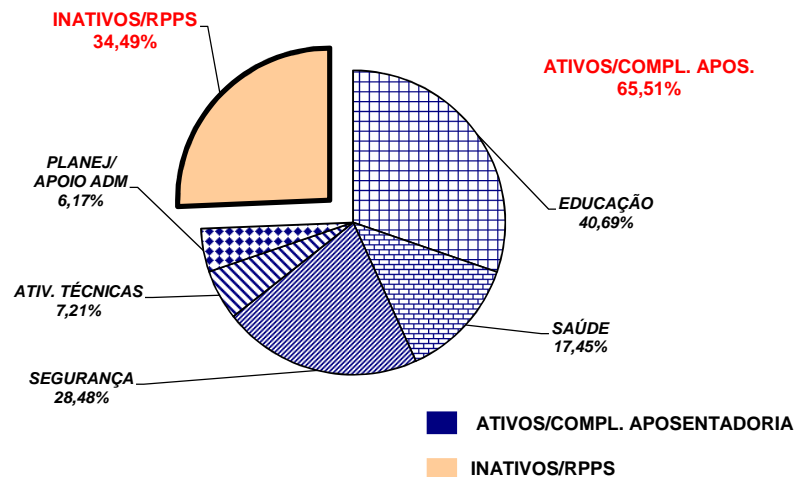
	nov/10		dez/10		jan/11		fev/11		mar/11		abr/11		mai/11	
TOTAL GERAL	3.395	1.567.579,26	3.419	1.580.630,70	2.408	1.175.307,53	2.633	1.248.793,74	2.732	1.340.620,77	3.051	1.441.807,67	3.131	1.571.596,11
	jun/11		jul/11		ago/11		set/11		out/11		nov/11		dez/11	
TOTAL GERAL	3.291	1.694.795,39	3.387	1.683.457,75	3.360	1.631.129,61	3.383	1.615.356,18	3.254	1.574.992,07	3.248	1.570.344,13	3.233	1.598.331,81

**DEMONSTRATIVO DO QUANTITATIVO E DA EVOLUÇÃO DOS GASTOS COM PESSOAL DO PODER EXECUTIVO
NAS ÁREAS DE EDUCAÇÃO, SAÚDE, SEGURANÇA PÚBLICA E OUTROS
DEZEMBRO/2011**

Demonstrativo do Número de Servidores

ESPECIFICAÇÃO	DADOS MÊS DEZEMBRO/11	%	MÉDIA MENSAL JAN./11 A DEZ./11	%
1 - ATIVOS/COMPL. APOSENTADORIA	57.723	66,07	55.354	65,51
EDUCAÇÃO (1)	24.147	41,83	22.526	40,69
SAÚDE (2)	9.683	16,77	9.658	17,45
SEGURANÇA (3)	16.273	28,19	15.767	28,48
OUTROS ATIV. TÉCNICAS (4)	4.154	7,20	3.989	7,21
OUTROS PLANEJ./APOIO ADM. (5)	3.466	6,00	3.415	6,17
2 - INATIVOS/RPPS	29.646	33,93	29.144	34,49
TOTAL	87.369	100,00	84.498	100,00

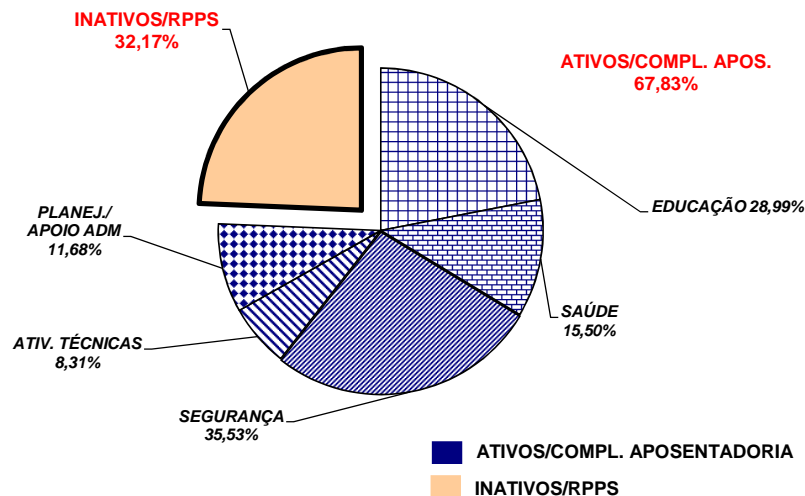
Fonte: Relatórios SIARHES - Administração Direta e Autarquias.



Demonstrativo dos Gastos

ESPECIFICAÇÃO	DADOS MÊS DEZEMBRO/11	%	MÉDIA MENSAL JAN./11 A DEZ./11	%
1 - ATIVOS/COMPL. APOSENTADORIA	299.225,74	70,91	209.478,22	67,83
EDUCAÇÃO (1)	105.461,50	35,24	60.726,75	28,99
SAÚDE (2)	46.374,57	15,50	32.469,31	15,50
SEGURANÇA (3)	97.322,72	32,52	74.420,95	35,53
OUTROS ATIV. TÉCNICAS (4)	21.879,66	7,31	17.403,13	8,31
OUTROS PLANEJ./APOIO ADM. (5)	28.187,30	9,42	24.458,07	11,68
2 - INATIVOS/RPPS	122.783,35	29,09	99.336,15	32,17
TOTAL	422.009,09	100,00	308.814,37	100,00

Fonte: Relatórios SIARHES - Administração Direta e Autarquias.



Notas:

(1) - Inclui SEDU CLT/Estatutário/DTA e DTM.

(2) - Inclui SESA - Efetivos, Comissionados e Contratados Temporários

(3) - Inclui PM/PC - Administrativos e Policiais; CBMES; HPM, SESP, SEJUS e IASES

(4) - Inclui SEAG; SEAMA; SECULT; SETADES/SEADH; SEDES;SETUR; SEDURB; SETOP; SESPORT; ADERES; DER/ES; FAMES; ESESP; IEMA; IDAF; INCAPER, IOPES, DETRAN, IDURB e ARSI.

(5) - Inclui SECONT; APE; ASPE; SEG; Casa Civil; Vice Governadoria; Casa Militar; SECT/SECTIT; Defensoria Pública; PGE; SEP; SEGER; Previdência Complementar; Pensões Especiais; SECOM; SEFAZ; FAPES; IJSN; RTV-ES; DIO; IPAJM; PROCON; PRODEST; IPEM; JUCEES e SUPPIN